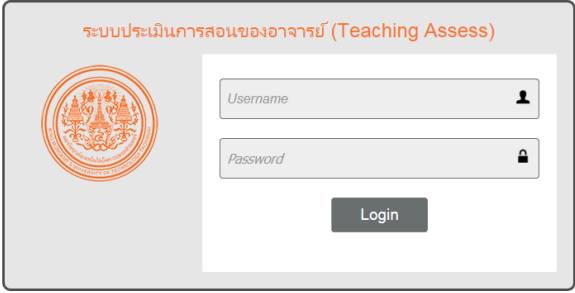




ขั้นตอนการใช้งานระบบประเมินการสอนของอาจารย์(ปัจจุบัน)

1. ล็อกอินเข้าสู่ระบบ




ระบบประเมินการสอนของอาจารย์ (Teaching Assess)

Username 

Password 

Login

2. เลือกปี/เทอมที่ต้องการทำการประเมิน



ระบบประเมินการสอนของอาจารย์

ประเมินการสอนของอาจารย์

กรุณาเลือกปีการศึกษา และภาคการศึกษา ที่ต้องการประเมินการสอนของอาจารย์

ปีการศึกษา (Academic Year) : 2559

ภาคการศึกษา (Semester) : 2

รหัสนักศึกษา (Student Code) : 58130700306

ชื่อ - นามสกุล (Student Name) : จุฬาลักษณ์ ชูเนนสมบัติ

ถัดไป - Next ออกจากระบบ - Exit

หมายเหตุ :

- นักศึกษาสามารถประเมินการสอนของอาจารย์ย้อนหลังได้ โดยเลือกปีการศึกษา และภาคการศึกษาที่ต้องการทำการประเมินย้อนหลังให้ถูกต้อง จากแถบเมนูด้านบน แล้วกดปุ่ม "ตรวจสอบรายวิชาทีละหน่วย"
- นักศึกษาต้องประเมินการสอนของอาจารย์ที่สอบทุกรายวิชาที่เปิดไปประเมินการสอนในแต่ละภาคการศึกษา มิฉะนั้นจะถูกระงับการประกาศผลการศึกษาในภาคการศึกษาปัจจุบัน

Remarks :

- Student can evaluate lecturers in the previous semester by select the academic year and semester above and then click "Next" button.
- Please evaluate lecturers in every courses that evaluation is open in order to see the examination result in the current semester.

3. เลือกรายการที่เรียนกับอาจารย์ที่สอนจริง

ระบบประเมินการสอนของอาจารย์

ประเมินงานสอนของอาจารย์

ปีการศึกษา (Semester/Academic) :

รหัสนักศึกษา (Student Code) :

ชื่อ - นามสกุล (Student Name) :

รายวิชาที่ลงทะเบียน - Course registered

#	รหัสวิชา - Course Code	กลุ่ม - Section	Module	อาจารย์ - Lecturers	ได้เรียนกับอาจารย์ - Confirm
1	BIS618	1	00	ไพโรจน์ต์ มงคลเวียง	<input checked="" type="checkbox"/>
2	INT638	1	00	ชาคริตา นุกุลกิจ	<input checked="" type="checkbox"/>
3	INT676	1	00	ทิชเชษฐีย์ สิมวชิรานันต์	<input checked="" type="checkbox"/>

หมายเหตุ : ตรวจสอบข้อมูลการเรียนกับอาจารย์ที่สอน โดยเลือกรายวิชาที่ได้เรียนกับอาจารย์ที่สอนจริงเท่านั้น เนื่องจากบางรายวิชาอาจารย์สอนหลายท่าน จึงต้องมีการเลือกว่านักศึกษารับเรียนกับอาจารย์ท่านใด

Remarks : Please select the lecturers of your registered course and then click "Next" button. In case there are many lecturers in a course, please choose only the lecturers who teaches you in the class.

4. ทำการประเมินในรายการที่มีแบบประเมิน

ระบบประเมินการสอนของอาจารย์

ประเมินการสอนของอาจารย์

ปีการศึกษา (Semester/Academic) :

รหัสนักศึกษา (Student Code) :

ชื่อ - นามสกุล (Student Name) :

สถานะการประเมิน - Teaching assessment status

ไม่มีแบบประเมิน - No evaluation forms
 ยังไม่เปิดประเมิน - Not available yet
 เปิดประเมิน - Evaluation opens
 ประเมินแล้ว - Evaluated
 ปิดประเมิน - Evaluation close
 ไม่ทราบสถานะ - Not know


รายวิชาที่ต้องทำการประเมิน

#	รหัสวิชา - Course Code	กลุ่ม - Section	Module	อาจารย์ - Lecturers	แบบประเมิน 1 - Form 1	แบบประเมิน 2 - Form 2	แบบประเมิน 3 - Form 3
1	BIS618	1	00	ไพโรจน์ต์ มงคลเวียง	<input checked="" type="checkbox"/>	<input checked="" type="checkbox"/>	<input checked="" type="checkbox"/>
2	INT638	1	00	ชาคริตา นุกุลกิจ	<input checked="" type="checkbox"/>	<input checked="" type="checkbox"/>	<input checked="" type="checkbox"/>
3	INT676	1	00	ทิชเชษฐีย์ สิมวชิรานันต์	<input checked="" type="checkbox"/>	<input checked="" type="checkbox"/>	<input checked="" type="checkbox"/>

5. ทำการประเมินการสอนของอาจารย์

<<< กลับสู่หน้าหลัก

ปีการศึกษา (Semester/Academic) : S/2551
 รหัสนักศึกษา (Student Code) : 48214833
 ชื่อ - นามสกุล (Student Name) : สาทิศ ฤกษ์สกุลชัย
 รหัสวิชา (Course Code) : MTH 201
 ชื่อวิชา (Course Name) : LINEAR ALGEBRA AND VECTOR CALCULUS
 ชื่อแบบประเมิน : แบบประเมินการสอนวิชาทฤษฎี
 Assessment Name : TEACHING EVALUATION FORM - THEORY COURSE
 อาจารย์ผู้สอน (Teacher Name) : เทรษฎิภัทร อินธิวิสิทธิ์



#	ข้อความ Question	มากที่สุด Very High	มาก High	ปานกลาง Average	น้อย Below Av.	น้อยที่สุด Poor	ไม่มี ข้อมูล No Data
การสอน Teaching							
1	แจ้งวัตถุประสงค์และแผนการสอนแต่ละบทเรียนได้ชัดเจน Objectives and outlines of each lessons are clearly stated.	<input type="radio"/> 5	<input type="radio"/> 4	<input type="radio"/> 3	<input type="radio"/> 2	<input type="radio"/> 1	<input type="radio"/> 0
2	มีเอกสารประกอบการสอน และสื่อการสอน There are class handouts and learning materials.	<input type="radio"/> 5	<input type="radio"/> 4	<input type="radio"/> 3	<input type="radio"/> 2	<input type="radio"/> 1	<input type="radio"/> 0
3	สามารถอธิบายแนวคิดหลัก (Concept) ได้อย่างชัดเจน Main concepts are clearly explained.	<input type="radio"/> 5	<input type="radio"/> 4	<input type="radio"/> 3	<input type="radio"/> 2	<input type="radio"/> 1	<input type="radio"/> 0
4	มีวิธีการสอนที่ช่วยให้เข้าใจเนื้อหาสาระสำคัญของบทเรียนได้ดี Teaching approach helps students to understand lessons.	<input type="radio"/> 5	<input type="radio"/> 4	<input type="radio"/> 3	<input type="radio"/> 2	<input type="radio"/> 1	<input type="radio"/> 0
5	มีวิธีการสอนให้สามารถนำความรู้มาประกอบกันได้ดี Teaching approach facilitates holistic view of knowledge.	<input type="radio"/> 5	<input type="radio"/> 4	<input type="radio"/> 3	<input type="radio"/> 2	<input type="radio"/> 1	<input type="radio"/> 0
6	อธิบายให้นักศึกษาเห็นความสัมพันธ์ของวิชาที่ศึกษา Relations of the course to other subjects are explained.	<input type="radio"/> 5	<input type="radio"/> 4	<input type="radio"/> 3	<input type="radio"/> 2	<input type="radio"/> 1	<input type="radio"/> 0
7	มีวิธีการสอนให้นักศึกษาคิดวิเคราะห์ และสรุปหาคำตอบด้วยตนเอง Teaching approach allows students to think, analyze and find the answer by themselves.	<input type="radio"/> 5	<input type="radio"/> 4	<input type="radio"/> 3	<input type="radio"/> 2	<input type="radio"/> 1	<input type="radio"/> 0
8	สอนครอบคลุมเนื้อหาที่กำหนดไว้ในแผนการสอน All topics states in course outline are covered.	<input type="radio"/> 5	<input type="radio"/> 4	<input type="radio"/> 3	<input type="radio"/> 2	<input type="radio"/> 1	<input type="radio"/> 0
9	เปิดโอกาสให้นักศึกษาถามข้อสงสัยในห้องเรียน Students are given chance to ask questions in class.	<input type="radio"/> 5	<input type="radio"/> 4	<input type="radio"/> 3	<input type="radio"/> 2	<input type="radio"/> 1	<input type="radio"/> 0
10	มีเวลาให้นักศึกษาปรึกษาหารือนอกชั้นเรียน Lecturer has time for students to consult outside class.	<input type="radio"/> 5	<input type="radio"/> 4	<input type="radio"/> 3	<input type="radio"/> 2	<input type="radio"/> 1	<input type="radio"/> 0
11	นำวิทยาการและความรู้ใหม่มาประกอบการสอน New technology and knowledge are used and introduced.	<input type="radio"/> 5	<input type="radio"/> 4	<input type="radio"/> 3	<input type="radio"/> 2	<input type="radio"/> 1	<input type="radio"/> 0
การวัดผลและประเมินผล Learning Evaluation							
12	บอกเกณฑ์และวิธีการวัดผลการเรียนได้ชัดเจน Evaluation criteria and methods are clearly stated.	<input type="radio"/> 5	<input type="radio"/> 4	<input type="radio"/> 3	<input type="radio"/> 2	<input type="radio"/> 1	<input type="radio"/> 0
13	ให้คำแนะนำวิจารณ์ หรือแสดงงานที่มอบหมายให้นักศึกษาทำ Lecturer gives comments, suggestions or key answers to student's assignments.	<input type="radio"/> 5	<input type="radio"/> 4	<input type="radio"/> 3	<input type="radio"/> 2	<input type="radio"/> 1	<input type="radio"/> 0
14	นักศึกษาคิดว่าสามารถนำความรู้จากวิชาไปใช้งานได้ Students think they can apply the knowledge learned.	<input type="radio"/> 5	<input type="radio"/> 4	<input type="radio"/> 3	<input type="radio"/> 2	<input type="radio"/> 1	<input type="radio"/> 0

**ทั่วไป
General Questions**

15	ความเหมาะสมของเนื้อหาในระดับของนักศึกษา The contents are appropriate for student's level.	<input type="radio"/> 5	<input type="radio"/> 4	<input type="radio"/> 3	<input type="radio"/> 2	<input type="radio"/> 1	<input type="radio"/> 0
16	สอดแทรกคุณธรรม จริยธรรม และบรรณารับวิชาชีพระหว่างการสอน Lecturer introduces general and professional ethics in class.	<input type="radio"/> 5	<input type="radio"/> 4	<input type="radio"/> 3	<input type="radio"/> 2	<input type="radio"/> 1	<input type="radio"/> 0
17	เข้าสอนตรงตามเวลาที่กำหนด และตรงต่อเวลา (เข้า-ออก) Lecturer actually covers the number of hours stated in the syllabus and is punctual regarding in-out time.	<input type="radio"/> 5	<input type="radio"/> 4	<input type="radio"/> 3	<input type="radio"/> 2	<input type="radio"/> 1	<input type="radio"/> 0
18	ท่วงที บุคลิก และภาษาที่ใช้ในการสอนเหมาะสม Style, personality and language used is appropriate.	<input type="radio"/> 5	<input type="radio"/> 4	<input type="radio"/> 3	<input type="radio"/> 2	<input type="radio"/> 1	<input type="radio"/> 0

**ความคิดเห็น
Comments**